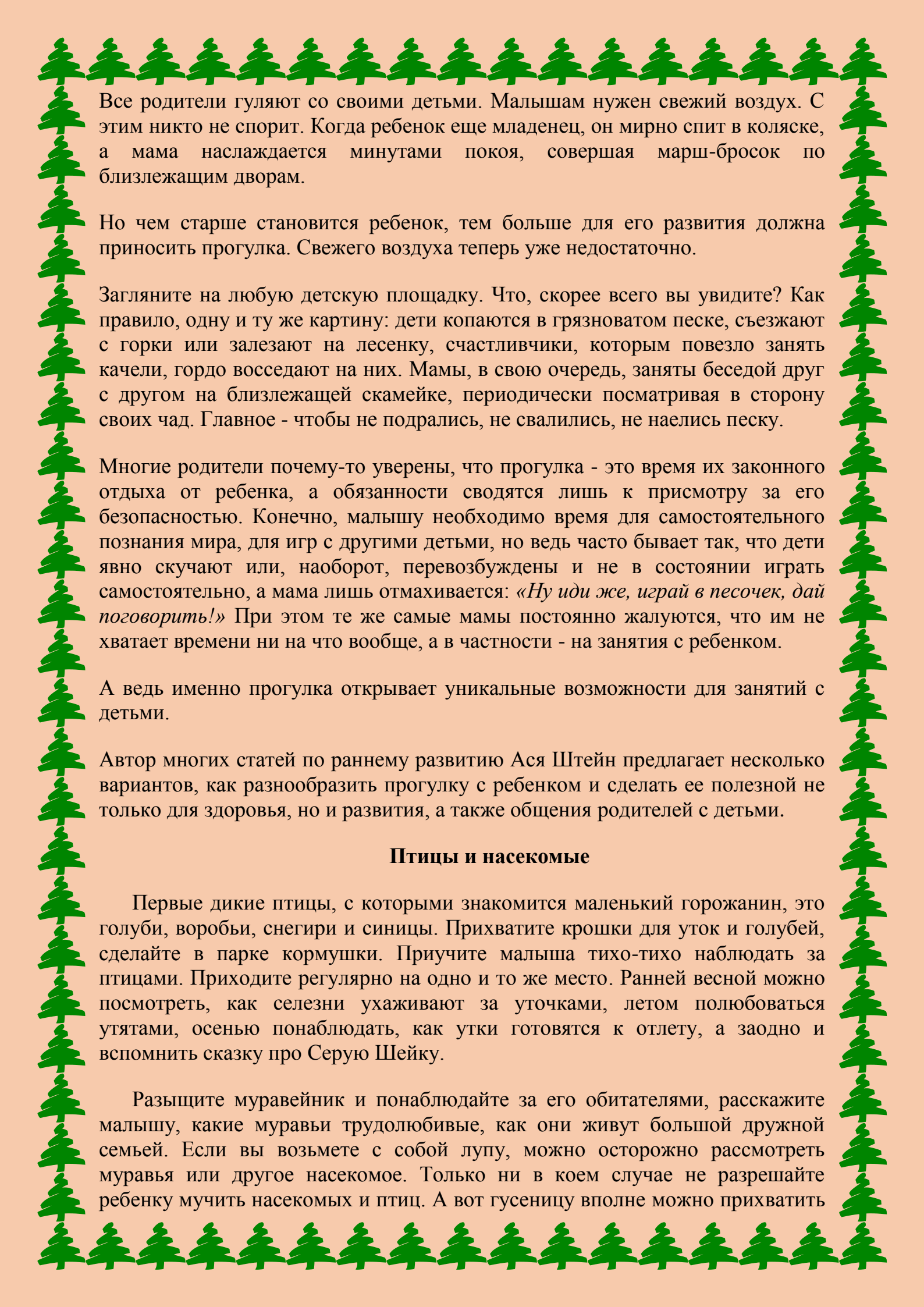


Консультация для родителей

"ЧЕМ ЗАНЯТЬ ДЕТЕЙ ЛЕТОМ "





Все родители гуляют со своими детьми. Малышам нужен свежий воздух. С этим никто не спорит. Когда ребенок еще младенец, он мирно спит в коляске, а мама наслаждается минутами покоя, совершая марш-бросок по близлежащим дворам.

Но чем старше становится ребенок, тем больше для его развития должна приносить прогулка. Свежего воздуха теперь уже недостаточно.

Загляните на любую детскую площадку. Что, скорее всего вы увидите? Как правило, одну и ту же картину: дети копаются в грязноватом песке, съезжают с горки или залезают на лесенку, счастливики, которым повезло занять качели, гордо восседают на них. Мамы, в свою очередь, заняты беседой друг с другом на близлежащей скамейке, периодически посматривая в сторону своих чад. Главное - чтобы не подрались, не свалились, не наелись песку.

Многие родители почему-то уверены, что прогулка - это время их законного отдыха от ребенка, а обязанности сводятся лишь к присмотру за его безопасностью. Конечно, малышу необходимо время для самостоятельного познания мира, для игр с другими детьми, но ведь часто бывает так, что дети явно скучают или, наоборот, перевозбуждены и не в состоянии играть самостоятельно, а мама лишь отмахивается: *«Ну иди же, играй в песочек, дай поговорить!»* При этом те же самые мамы постоянно жалуются, что им не хватает времени ни на что вообще, а в частности - на занятия с ребенком.

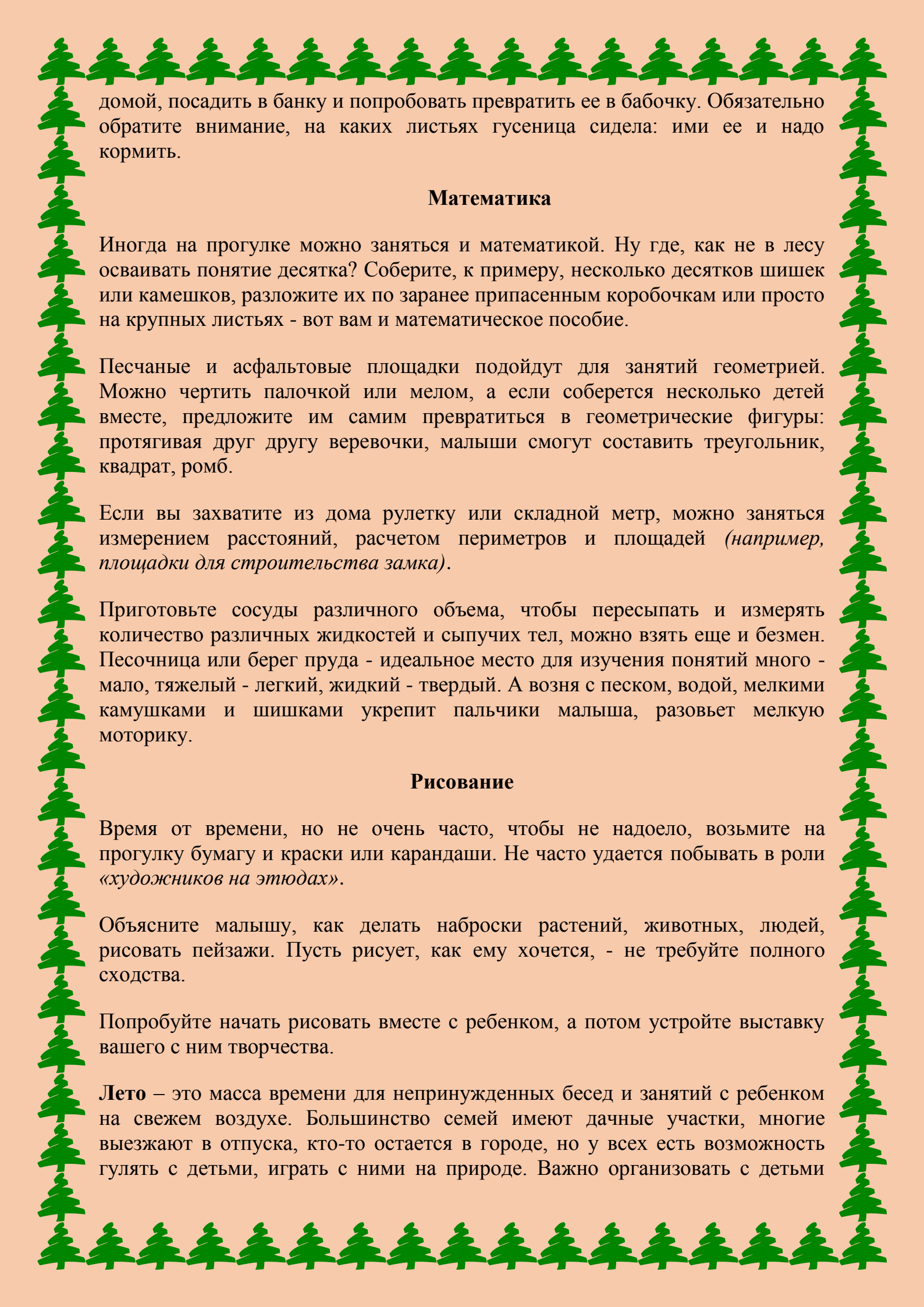
А ведь именно прогулка открывает уникальные возможности для занятий с детьми.

Автор многих статей по раннему развитию Ася Штейн предлагает несколько вариантов, как разнообразить прогулку с ребенком и сделать ее полезной не только для здоровья, но и развития, а также общения родителей с детьми.

Птицы и насекомые

Первые дикие птицы, с которыми знакомится маленький горожанин, это голуби, воробьи, снегири и синицы. Прихватите крошки для уток и голубей, сделайте в парке кормушки. Приучите малыша тихо-тихо наблюдать за птицами. Приходите регулярно на одно и то же место. Ранней весной можно посмотреть, как селезни ухаживают за уточками, летом полюбоваться утятами, осенью понаблюдать, как утки готовятся к отлету, а заодно и вспомнить сказку про Серую Шейку.

Разыщите муравейник и понаблюдайте за его обитателями, расскажите малышу, какие муравьи трудолюбивые, как они живут большой дружной семьей. Если вы возьмете с собой лупу, можно осторожно рассмотреть муравья или другое насекомое. Только ни в коем случае не разрешайте ребенку мучить насекомых и птиц. А вот гусеницу вполне можно прихватить



домой, посадить в банку и попробовать превратить ее в бабочку. Обязательно обратите внимание, на каких листьях гусеница сидела: ими ее и надо кормить.

Математика

Иногда на прогулке можно заняться и математикой. Ну где, как не в лесу осваивать понятие десятка? Соберите, к примеру, несколько десятков шишек или камешков, разложите их по заранее припасенным коробочкам или просто на крупных листьях - вот вам и математическое пособие.

Песчаные и асфальтовые площадки подойдут для занятий геометрией. Можно чертить палочкой или мелом, а если соберется несколько детей вместе, предложите им самим превратиться в геометрические фигуры: протягивая друг другу веревочки, малыши смогут составить треугольник, квадрат, ромб.

Если вы захватите из дома рулетку или складной метр, можно заняться измерением расстояний, расчетом периметров и площадей (*например, площади для строительства замка*).

Приготовьте сосуды различного объема, чтобы пересыпать и измерять количество различных жидкостей и сыпучих тел, можно взять еще и безмен. Песочница или берег пруда - идеальное место для изучения понятий много - мало, тяжелый - легкий, жидкий - твердый. А возня с песком, водой, мелкими камушками и шишками укрепит пальчики малыша, разовьет мелкую моторику.

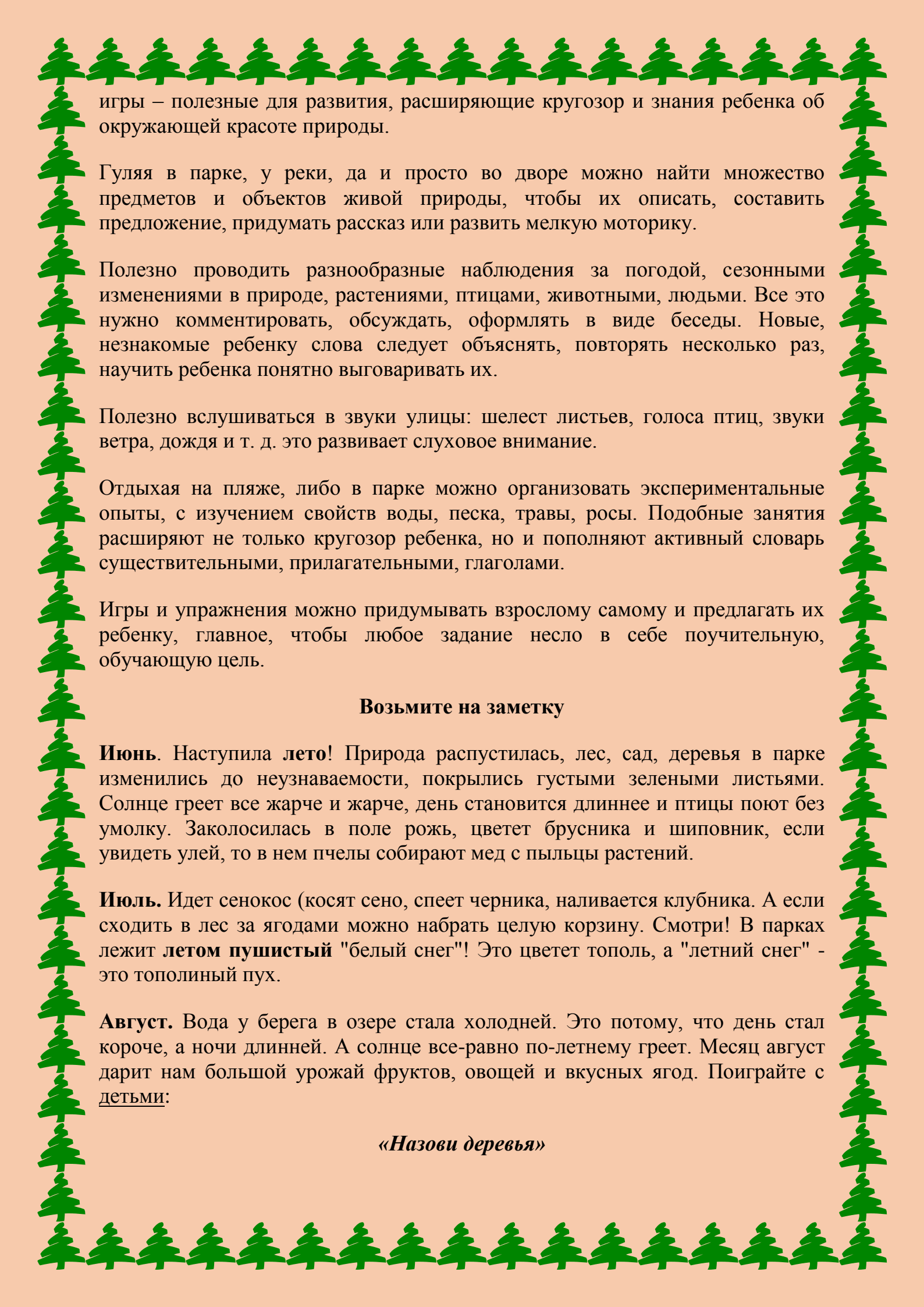
Рисование

Время от времени, но не очень часто, чтобы не надоело, возьмите на прогулку бумагу и краски или карандаши. Не часто удастся побывать в роли «художников на этюдах».

Объясните малышу, как делать наброски растений, животных, людей, рисовать пейзажи. Пусть рисует, как ему хочется, - не требуйте полного сходства.

Попробуйте начать рисовать вместе с ребенком, а потом устройте выставку вашего с ним творчества.

Лето – это масса времени для непринужденных бесед и занятий с ребенком на свежем воздухе. Большинство семей имеют дачные участки, многие выезжают в отпуска, кто-то остается в городе, но у всех есть возможность гулять с детьми, играть с ними на природе. Важно организовать с детьми



игры – полезные для развития, расширяющие кругозор и знания ребенка об окружающей красоте природы.

Гуляя в парке, у реки, да и просто во дворе можно найти множество предметов и объектов живой природы, чтобы их описать, составить предложение, придумать рассказ или развить мелкую моторику.

Полезно проводить разнообразные наблюдения за погодой, сезонными изменениями в природе, растениями, птицами, животными, людьми. Все это нужно комментировать, обсуждать, оформлять в виде беседы. Новые, незнакомые ребенку слова следует объяснять, повторять несколько раз, научить ребенка понятно выговаривать их.

Полезно вслушиваться в звуки улицы: шелест листьев, голоса птиц, звуки ветра, дождя и т. д. это развивает слуховое внимание.

Отдыхая на пляже, либо в парке можно организовать экспериментальные опыты, с изучением свойств воды, песка, травы, росы. Подобные занятия расширяют не только кругозор ребенка, но и пополняют активный словарь существительными, прилагательными, глаголами.

Игры и упражнения можно придумывать взрослому самому и предлагать их ребенку, главное, чтобы любое задание несло в себе поучительную, обучающую цель.

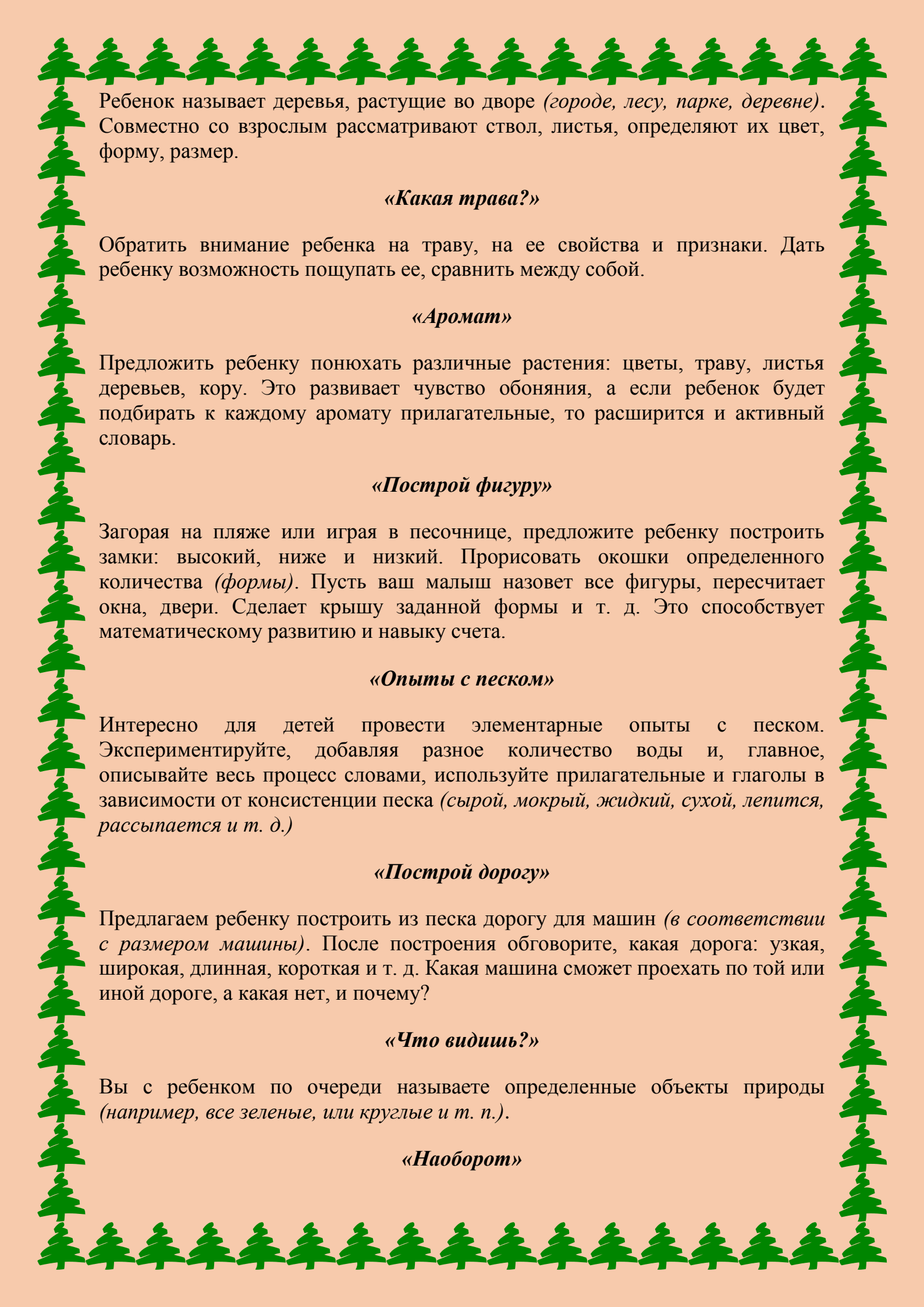
Возьмите на заметку

Июнь. Наступила **лето!** Природа распустилась, лес, сад, деревья в парке изменились до неузнаваемости, покрылись густыми зелеными листьями. Солнце греет все жарче и жарче, день становится длиннее и птицы поют без умолку. Заколосилась в поле рожь, цветет брусника и шиповник, если увидеть улей, то в нем пчелы собирают мед с пыльцы растений.

Июль. Идет сенокос (косят сено, спеет черника, наливается клубника. А если сходить в лес за ягодами можно набрать целую корзину. Смотри! В парках лежит **летом пушистый "белый снег"**! Это цветет тополь, а "летний снег" - это тополиный пух.

Август. Вода у берега в озере стала холодней. Это потому, что день стал короче, а ночи длинней. А солнце все-равно по-летнему греет. Месяц август дарит нам большой урожай фруктов, овощей и вкусных ягод. Поиграйте с детьми:

«Назови деревья»



Ребенок называет деревья, растущие во дворе (*городе, лесу, парке, деревне*). Совместно со взрослым рассматривают ствол, листья, определяют их цвет, форму, размер.

«Какая трава?»

Обратить внимание ребенка на траву, на ее свойства и признаки. Дать ребенку возможность пощупать ее, сравнить между собой.

«Аромат»

Предложить ребенку понюхать различные растения: цветы, траву, листья деревьев, кору. Это развивает чувство обоняния, а если ребенок будет подбирать к каждому аромату прилагательные, то расширится и активный словарь.

«Построй фигуру»

Загорая на пляже или играя в песочнице, предложите ребенку построить замки: высокий, ниже и низкий. Прорисовать окошки определенного количества (*формы*). Пусть ваш малыш назовет все фигуры, пересчитает окна, двери. Сделает крышу заданной формы и т. д. Это способствует математическому развитию и навыку счета.

«Опыты с песком»

Интересно для детей провести элементарные опыты с песком. Экспериментируйте, добавляя разное количество воды и, главное, описывайте весь процесс словами, используйте прилагательные и глаголы в зависимости от консистенции песка (*сырой, мокрый, жидкий, сухой, лепится, рассыпается и т. д.*)

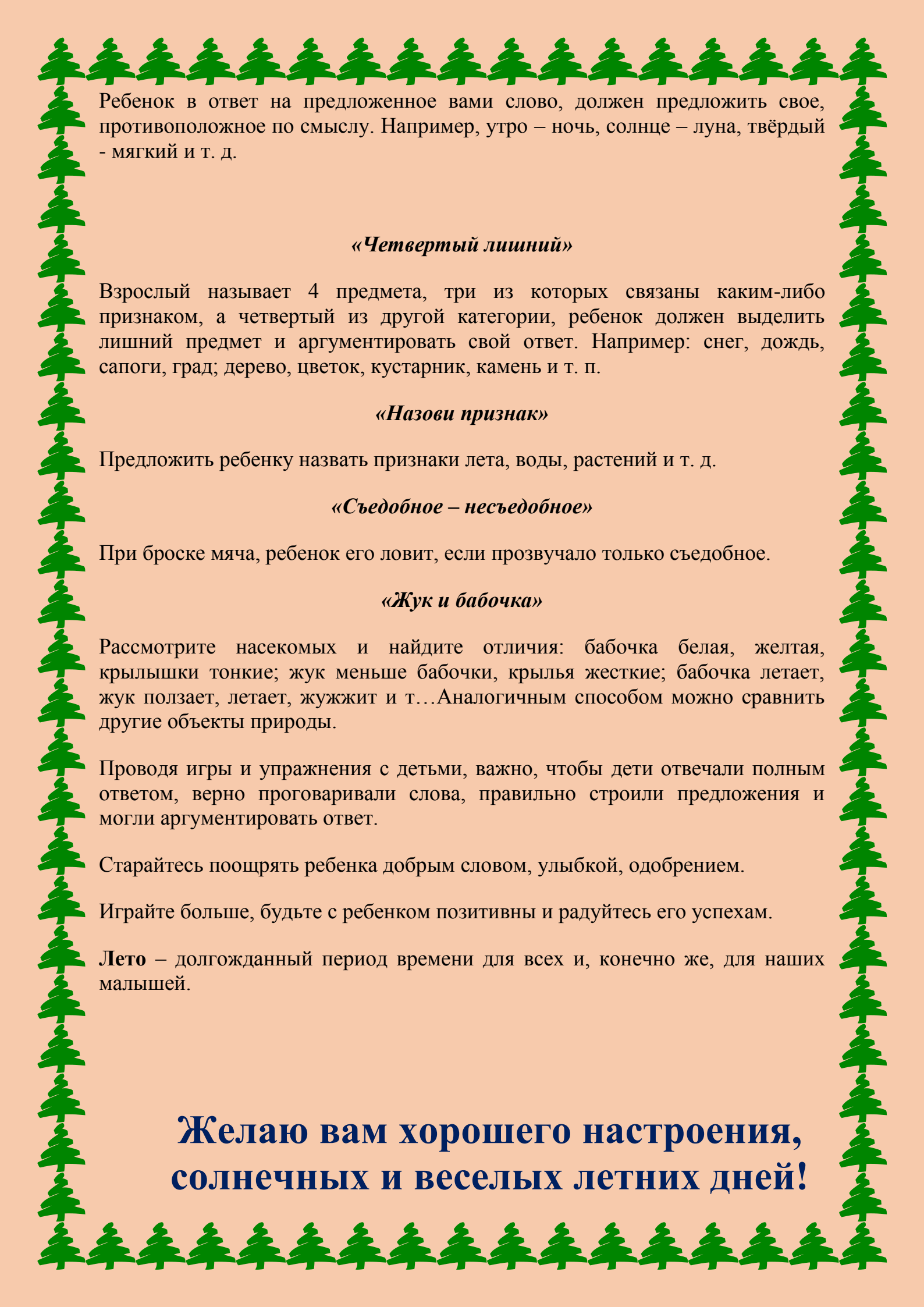
«Построй дорогу»

Предлагаем ребенку построить из песка дорогу для машин (*в соответствии с размером машины*). После построения обговорите, какая дорога: узкая, широкая, длинная, короткая и т. д. Какая машина сможет проехать по той или иной дороге, а какая нет, и почему?

«Что видишь?»

Вы с ребенком по очереди называете определенные объекты природы (*например, все зеленые, или круглые и т. п.*).

«Наоборот»



Ребенок в ответ на предложенное вами слово, должен предложить свое, противоположное по смыслу. Например, утро – ночь, солнце – луна, твёрдый - мягкий и т. д.

«Четвертый лишний»

Взрослый называет 4 предмета, три из которых связаны каким-либо признаком, а четвертый из другой категории, ребенок должен выделить лишний предмет и аргументировать свой ответ. Например: снег, дождь, сапоги, град; дерево, цветок, кустарник, камень и т. п.

«Назови признак»

Предложить ребенку назвать признаки лета, воды, растений и т. д.

«Съедобное – несъедобное»

При броске мяча, ребенок его ловит, если прозвучало только съедобное.

«Жук и бабочка»

Рассмотрите насекомых и найдите отличия: бабочка белая, желтая, крылышки тонкие; жук меньше бабочки, крылья жесткие; бабочка летает, жук ползает, летает, жужжит и т. . . Аналогичным способом можно сравнить другие объекты природы.

Проводя игры и упражнения с детьми, важно, чтобы дети отвечали полным ответом, верно проговаривали слова, правильно строили предложения и могли аргументировать ответ.

Старайтесь поощрять ребенка добрым словом, улыбкой, одобрением.

Играйте больше, будьте с ребенком позитивны и радуйтесь его успехам.

Лето – долгожданный период времени для всех и, конечно же, для наших малышей.

**Желаю вам хорошего настроения,
солнечных и веселых летних дней!**

