

Проект "Мамочка милая, мама моя,
как хорошо, что ты есть у меня!"
(младшая группа)



Автор Мезенина В.А

Актуальность проекта: Каждый год в марте мы отмечаем праздник 8 марта. Мама- это источник жизни, основа семьи, берегиня очага- так по-разному, в разное время называли женщину. В современном мире это приобрело особую актуальность; важность отношения к матери необходимо воспитывать у детей с первых лет жизни. Только у здоровой духовной, дружной семьи можно воспитать полноценного человека, а основой семьи всегда была, есть и будет – Мама.

Продолжительность проекта: долгосрочный.

Сроки реализации: 01-25 марта 2022г.

Вид проекта: творческий, групповой.

Участники проекта: дети, педагоги, родители.

Возраст детей: 3-4 года

Цель проекта: расширить знания детей о празднике 8 Марта, воспитывать любовь к маме через художественное слово, музыку. Привлечь детей к совместному изготовлению подарков мамам.

Задачи: Формировать представление детей о роли мамы в жизни ребёнка, через раскрытия образа матери в поэзии, музыки, художественной литературе.

Создать условия для развития речи детей, через выразительное чтение стихов. Развивать творческие способности через пение, танцы, художественную деятельность, создание поделок, аппликации, рисунков.

Поддерживать доброжелательное отношение в играх, продуктивной совместной деятельности.

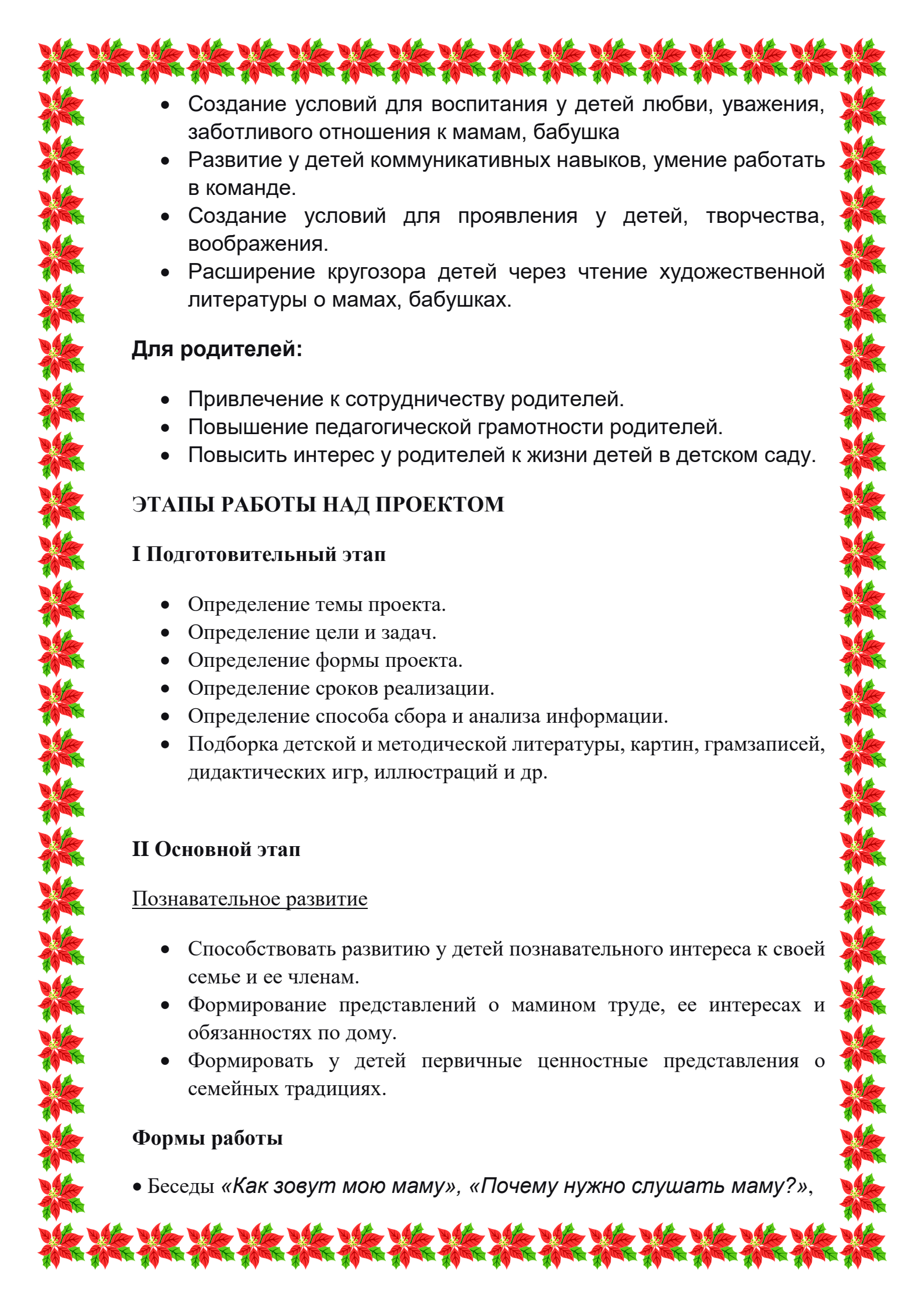
Способствовать формированию доброго и уважительного отношения к своей маме и своим близким.

Ожидаемые результаты

Для детей:

- У детей появится желание радовать свою маму, заботиться о ней.
- Развитие творческих способностей, удовлетворение познавательных интересов.

Для педагогов:

- 
- Создание условий для воспитания у детей любви, уважения, заботливого отношения к мамам, бабушка
 - Развитие у детей коммуникативных навыков, умение работать в команде.
 - Создание условий для проявления у детей, творчества, воображения.
 - Расширение кругозора детей через чтение художественной литературы о мамах, бабушках.

Для родителей:

- Привлечение к сотрудничеству родителей.
- Повышение педагогической грамотности родителей.
- Повысить интерес у родителей к жизни детей в детском саду.

ЭТАПЫ РАБОТЫ НАД ПРОЕКТОМ

I Подготовительный этап

- Определение темы проекта.
- Определение цели и задач.
- Определение формы проекта.
- Определение сроков реализации.
- Определение способа сбора и анализа информации.
- Подборка детской и методической литературы, картин, грамзаписей, дидактических игр, иллюстраций и др.

II Основной этап

Познавательное развитие

- Способствовать развитию у детей познавательного интереса к своей семье и ее членам.
- Формирование представлений о мамином труде, ее интересах и обязанностях по дому.
- Формировать у детей первичные ценностные представления о семейных традициях.

Формы работы

- Беседы *«Как зовут мою маму», «Почему нужно слушать маму?»*,

«Моя семья», «Как порадовать маму?», «Кем работают мамы?», «Как я помогаю маме»

- Упражнение «Одежду аккуратно уберу и этим маме помогу»
- Настольно-печатная игра «Где чья мама?»
- Рассмотрение иллюстраций на тему «Мамины домашние дела»
- Игровое упражнение «Одень куклу на улицу»

Социально-коммуникативное развитие

- Совершенствовать практические навыки поведения в семье и вне дома.
- Формировать привычку вежливого общения с окружающими.
- Развивать навыки общения со взрослыми.
- Продолжать воспитывать желание участвовать в трудовой деятельности.

Формы работы

- Сюжетно-ролевые игры «Как я помогаю маме»; «Дочки-матери»; «Мой дом»;
- Упражнение «Кто быстрее найдет место для игрушки» «Назови ласково»
- Конструирование из строительного материала «Построим дом для мамы»
- Настольно-печатная игра «Герои сказок»

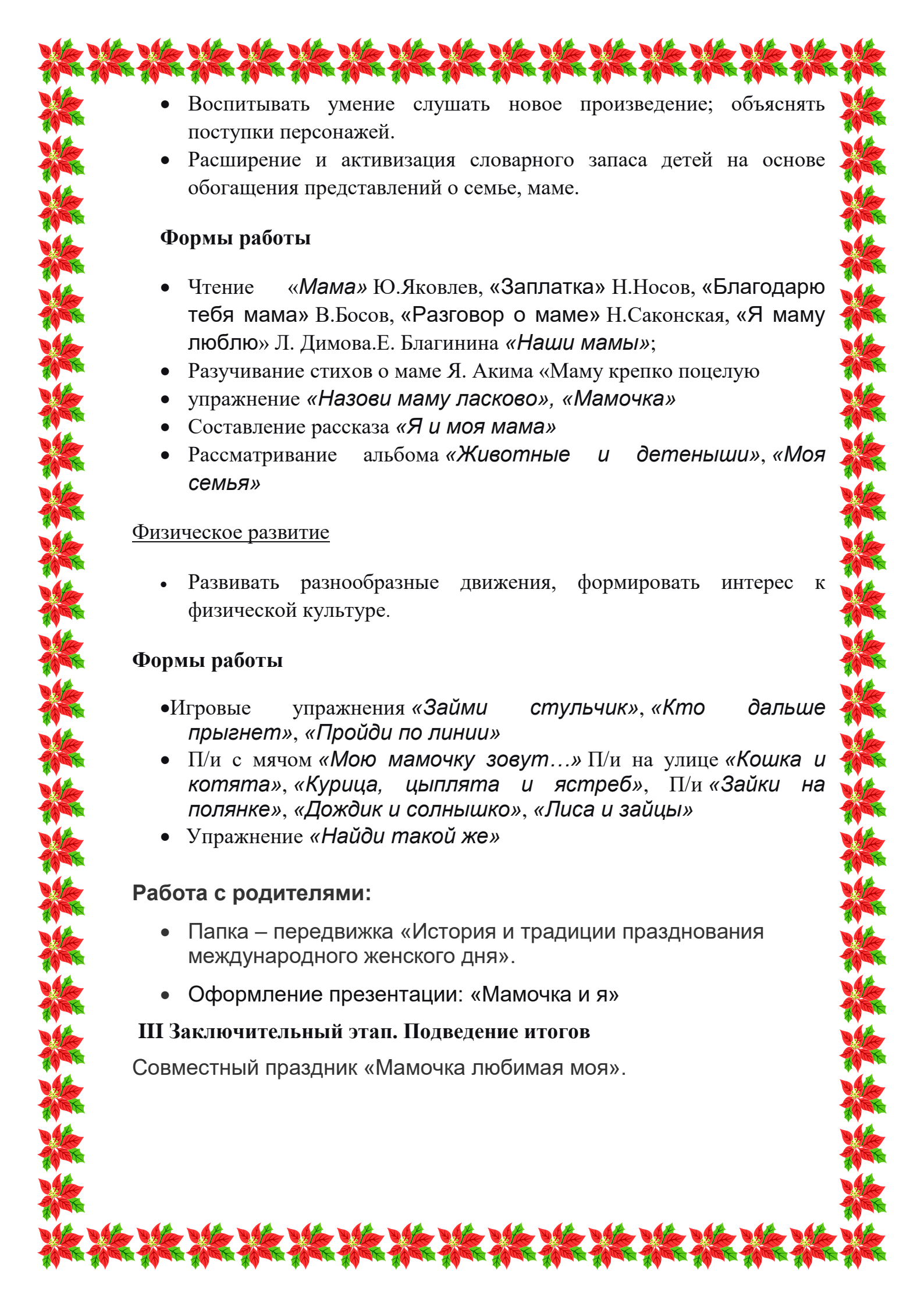
Художественно-эстетическое развитие

- Вызвать у детей интерес к изо. деятельности, развивать мелкую моторику, укреплять мышцы кисти.
- Способствовать развитию певческих навыков; формировать умение двигаться в соответствии с музыкой.

Формы работы

- Лепка "Бусы для мамочки",
- Аппликация "Букет для мамы"
- Рисование "Подарю букетик маме."
- Разучивание музыкальной игры «Медведица»
- Разучивание песенки "Мамочка."

Речевое развитие

- 
- Воспитывать умение слушать новое произведение; объяснять поступки персонажей.
 - Расширение и активизация словарного запаса детей на основе обогащения представлений о семье, маме.

Формы работы

- Чтение «*Мама*» Ю.Яковлев, «*Заплата*» Н.Носов, «*Благодарю тебя мама*» В.Босов, «*Разговор о маме*» Н.Саконская, «*Я маму люблю*» Л. Димова.Е. Благина «*Наши мамы*»;
- Разучивание стихов о маме Я. Акима «*Маму крепко поцелую*»
- упражнение «*Назови маму ласково*», «*Мамочка*»
- Составление рассказа «*Я и моя мама*»
- Рассмотрение альбома «*Животные и детеныши*», «*Моя семья*»

Физическое развитие

- Развивать разнообразные движения, формировать интерес к физической культуре.

Формы работы

- Игровые упражнения «*Займи стульчик*», «*Кто дальше прыгнет*», «*Пройди по линии*»
- П/и с мячом «*Мую мамочку зовут...*» П/и на улице «*Кошка и котята*», «*Курица, цыплята и ястреб*», П/и «*Зайки на полянке*», «*Дождик и солнышко*», «*Лиса и зайцы*»
- Упражнение «*Найди такой же*»

Работа с родителями:

- Папка – передвижка «*История и традиции празднования международного женского дня*».
- Оформление презентации: «*Мамочка и я*»

III Заключительный этап. Подведение итогов

Совместный праздник «*Мамочка любимая моя*».

Приложение:

Физическое развитие

Подвижная игра с мячом «Мною маму зовут...»

«Назови свою маму ласково»



Пальчиковая гимнастика «Помощник»

Посуду моет наш Антошка.
Моет вилку, чашку, ложку.
Вымыл блюдце и стакан,
И закрыл покрепче кран.



Художественно-эстетическое развитие

Рисование «Корзинка с цветами»



Аппликация «Подарок для мамы»



Лепка: «Бусы для мамочки»



**Познавательное развитие.
Беседа: «Кем работают мамы»**




Настольно-печатная игра «Где чья мама?»



**Речевое развитие:
Составление рассказа «Мамин праздник».**



Стихи для мамы



**Социально-коммуникативное развитие:
Сюжетно-ролевая игра «Семья»**



**Конструирование из строительного материала
«Построим дом для мамы»**



Цветочки для мамы.



Чтобы мамы отдыхали,
Чтоб как пташечки порхали,
Будем-будем мам любить!
Будем им цветы дарить!



Работа с родителями



Мамины помощники



Ждем гостей



Приготовим весенний салат



Я пеку, пеку, пеку
Пирожок я испеку...



Самая красивая
Мамочка моя



Очень бабушку люблю
Я цветочек подарю

Праздник «Мамочка любимая моя».

